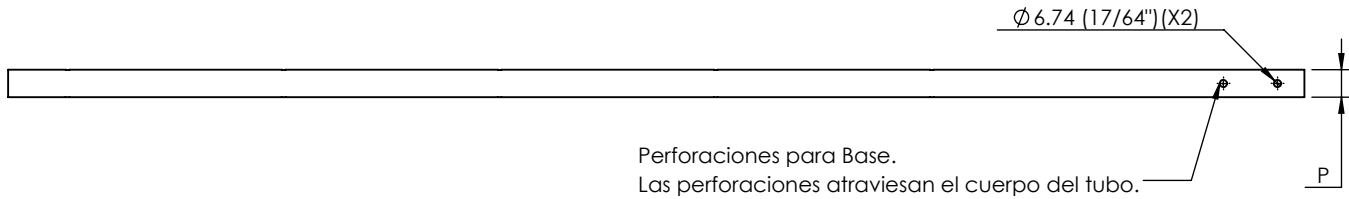
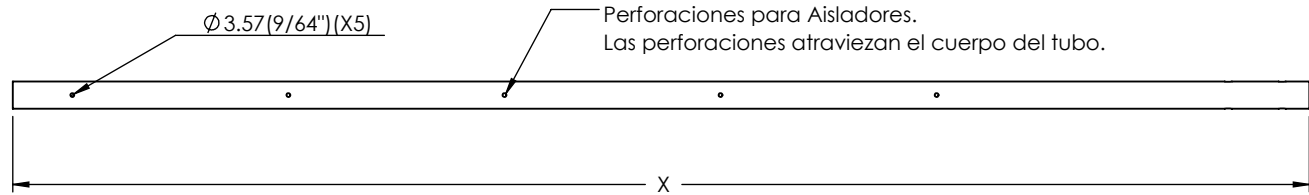


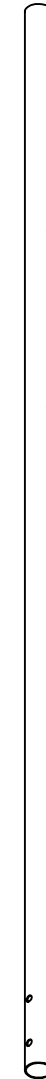
VISTA LATERAL

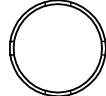


VISTA FRONTAL




VISTA ISOMÉTRICA



MODELO	LARGO (X)	PESO	PERFIL (P)	
SYS-POST-4	1200	0.72 Kg	Tubular de 1"	
SYS-POST-4R2	1015	0.61 Kg		

1. Fabricado en Tubo de Acero galvanizado cal. 18 de 1".
2. Funciones: Poste para Cerca Electrificada.
3. Compatibilidad: Aisladores AP-201 o similares (No incluidos) y BASE-SYSPPOST (No Incluida) y BASESYSPPOST90G (No Incluida).
4. Enviado recubierto en plástico

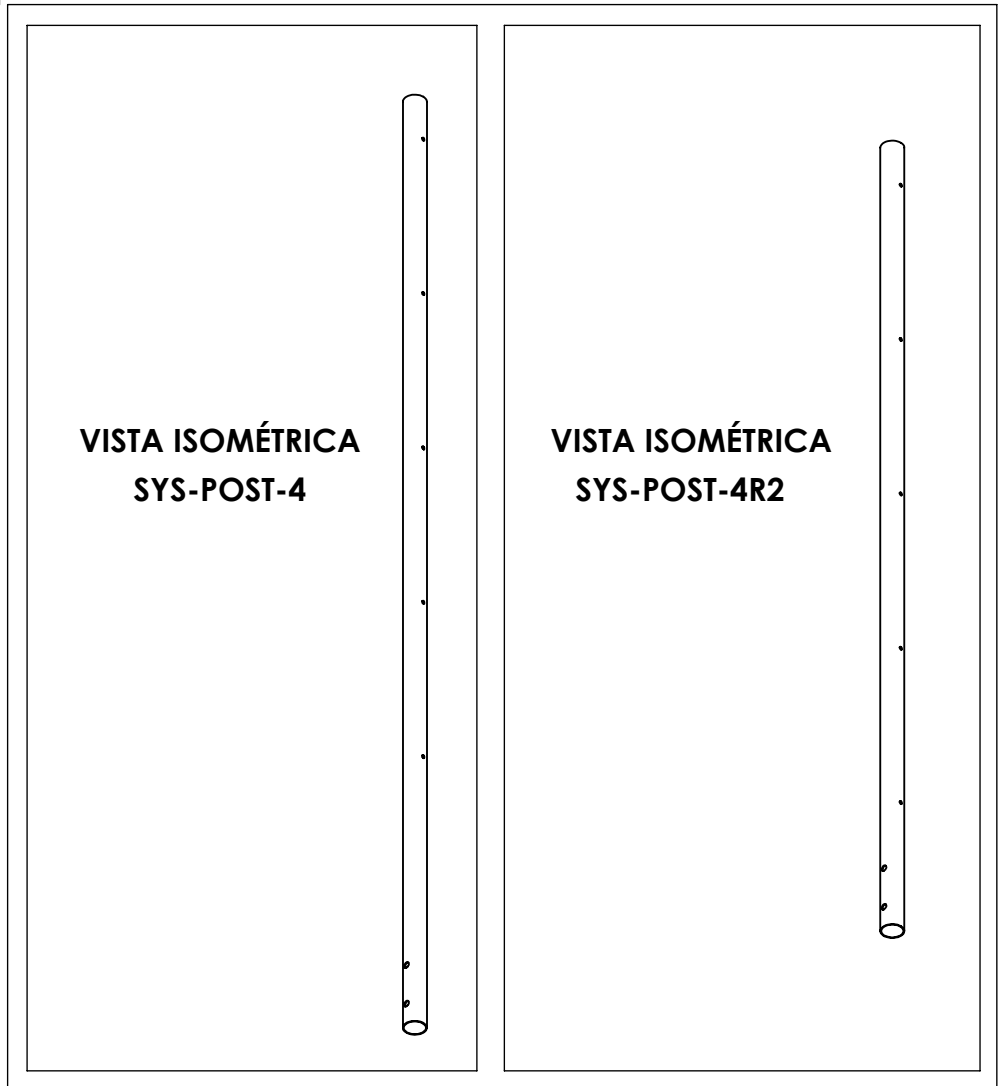
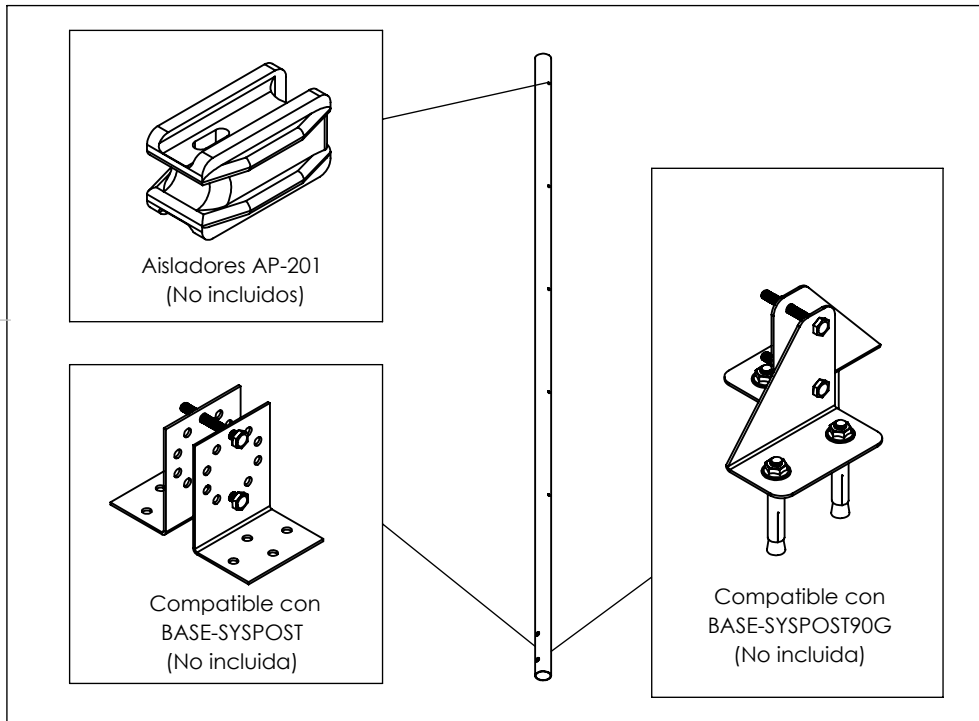
 **Epcom Industrial**

Descripción:
 Poste de Esquina de para Cerca Electrificada de Tubo Galvanizado cal. 18 de 1"Diam. Ideal para 5 Aisladores (No incluidos).

Código: **SYS-POST-4X** **A4**

ESCALA: 1:7

MODELO	ACABADO	PERFIL (P)	
	SIN PINTAR		
SYS-POST-4	✓	Tubular de 1"	
SYS-POST-4R2	✓		



1. Fabricado en Tubo de Acero galvanizado cal. 18 de 1".
2. Funciones: Poste para Cerca Electrificada.
3. Compatibilidad: Aisladores AP-201 o similares (No incluidos) y BASE-SYSPOST (No Incluida) y BASESYSPOST90G (No Incluida).
4. Enviado recubierto en plástico



Epcom Industrial

Descripción:

Poste de Esquina de para Cerca Electrificada de Tubo Galvanizado cal. 18 de 1"Diam. Ideal para 5 Aisladores (No incluidos).

Código:

SYS-POST-4X

A4

ESCALA: 1:8