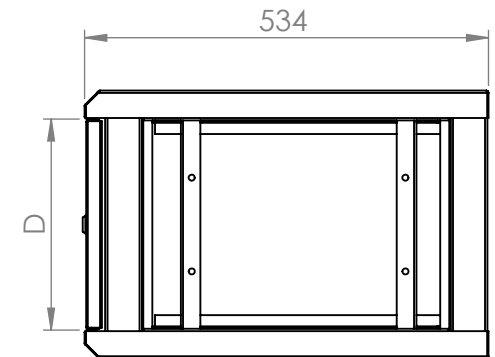
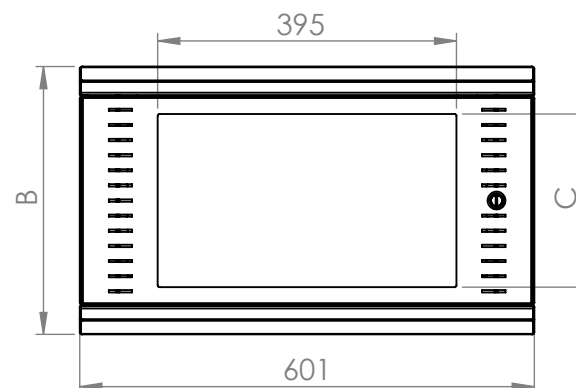
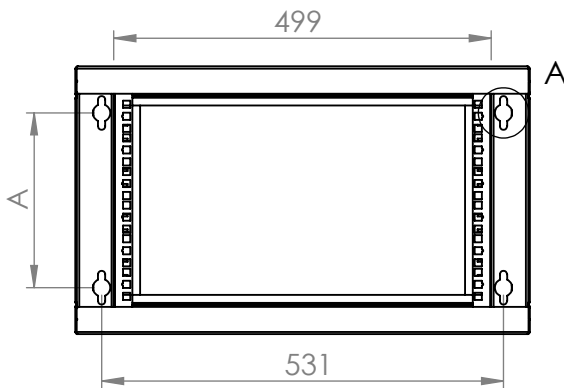
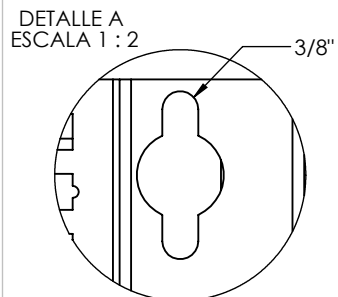


Laterales y puerta desmontables



Profundidad de trabajo (432-187)



DETALLE A
ESCALA 1 : 2

1. Material: Vidrio templado y lámina de acero calibre 18 y 16 para 16 y 24GFP, respectivamente para estructura y tapas, calibre 22 para laterales y puerta.
2. Cumple con norma EIA 310-D.
3. Piezas no compatibles con versiones anteriores o posteriores del producto.
4. Carga Máxima total: 66Kg
5. Acabado: Pintura electrostática negra gofrada.
6. Enviado desarmado con tornillería en caja de cartón.
7. Utilice el manual para el armado.
8. Puede usar ventiladores de 120mm o el accesorio LPVENT01, y LPVENT02 (no incluidos).

MODELO	A (mm)	B (mm)	C (mm)	D (mm)	PESO (Kg)	CARGA MÁXIMA
SR1904GFP	142	265mm	140	187	14.4	66 Kg
SR1906GFP	231	354mm	229	276	16.3	
SR1909GFP	365	488mm	359	410	17.8	
SR1912GFP	497	620mm	488	542	20.2	
SR1916GFP	676	798mm	680	720	30.8	
SR1924GFP	1031	1,153mm	1027	1076	31.5	



LinkedPro

Descripción:

Gabinete línea GFP para Montaje en Pared, Cuerpo Fijo con Rack de 19"

Código:

SR19XXGFP

REV.3.1.1

ESCALA:1:10

PESO:

Esquema para el cliente

HOJA 1 DE 1